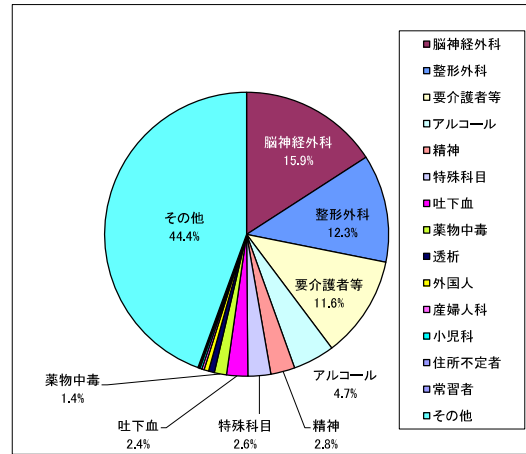


「北多摩南部東京ルール事案」キーワード別運用実績

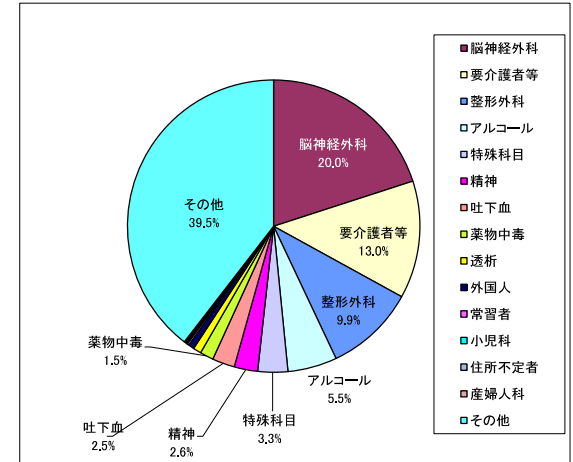
参考資料 9

【令和5年9月1日～令和年8月31日】

発生事案		
区別	件数	割合
脳神経外科	620	15.9%
整形外科	480	12.3%
要介護者等	453	11.6%
アルコール	185	4.7%
精神	108	2.8%
特殊科目	102	2.6%
吐下血	93	2.4%
薬物中毒	55	1.4%
透析	26	0.7%
外国人	20	0.5%
産婦人科	10	0.3%
小児科	9	0.2%
住所不定者	6	0.2%
常習者	4	0.1%
その他	1,735	44.4%
合計	3,906	100%



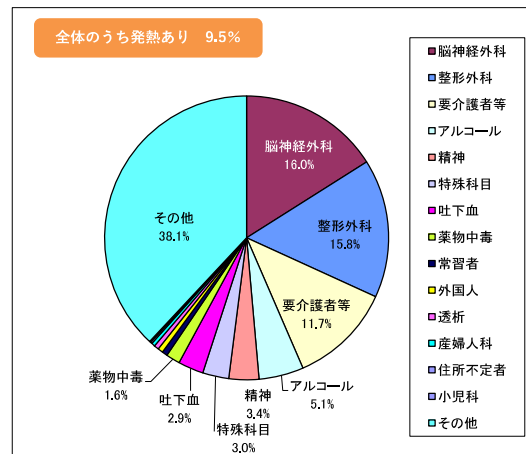
流出事案		
区別	件数	割合
脳神経外科	308	20.0%
要介護者等	200	13.0%
整形外科	153	9.9%
アルコール	84	5.5%
特殊科目	51	3.3%
精神	40	2.6%
吐下血	38	2.5%
薬物中毒	23	1.5%
透析	14	0.9%
外国人	10	0.7%
常習者	3	0.2%
小児科	2	0.1%
住所不定者	2	0.1%
産婦人科	2	0.1%
その他	608	39.5%
合計	1,538	100%



【令和6年9月1日～令和7年8月31日】

発生事案		
区別	件数	割合
脳神経外科	466	16.0%
整形外科	458	15.8%
要介護者等	339	11.7%
アルコール	148	5.1%
精神	100	3.4%
特殊科目	86	3.0%
吐下血	84	2.9%
薬物中毒	46	1.6%
常習者	18	0.6%
外国人	17	0.6%
透析	16	0.6%
産婦人科	12	0.4%
住所不定者	5	0.2%
小児科	4	0.1%
その他	1,105	38.1%
合計	2,904	100%

合計のうち発熱あり 277 9.5%



流出事案		
区別	件数	割合
脳神経外科	252	21.9%
要介護者等	155	13.5%
整形外科	150	13.0%
アルコール	59	5.1%
特殊科目	43	3.7%
精神	32	2.8%
吐下血	31	2.7%
薬物中毒	22	1.9%
外国人	10	0.9%
透析	6	0.5%
産婦人科	5	0.4%
常習者	6	0.5%
住所不定者	2	0.2%
小児科	2	0.2%
その他	377	32.7%
合計	1,152	100%

合計のうち発熱あり 115 10.0%

